

# FİNANSAL SONUÇ SUNUMU 1Ç2026

08 Mayıs 2026



ÇİMENTO



CINPOR



YATIRIM  
MENKUL DEĞERLER  
ANONİM ŞİRKETİ

# Doğu'dan Batı'ya: Daha Yeşil, Daha Güçlü & Birlikte



01 **Temel Mesajlar  
& Öne Çıkanlar**

02 **Çimento Sektörü**

03 **Operasyonlar**

04 **Projeler &  
Sürdürülebilirlik**

05 **Finansal Sonuçlar**

06 **Soru & Cevap**

# Temel Mesajlar & Öne Çıkanlar

01



# Temel Mesajlar & Öne Çıkanlar- 1Ç2026 vs 1Ç2025

Net Satışlar (1Ç2026)	(vs 4Ç2025)	(vs 1Ç2025)
<u>10.710 m ₺ (210 m €)</u>	%-32 ↓	%-21 ↓

FAVÖK (1Ç2026)		
<u>2.571 m ₺ (50 m €)</u>	%-33 ↓	%-29 ↓

FAVÖK Marjı (1Ç2026)		
<u>24,0%</u>	-0,7 yp ↓	-2,6 yp ↓

Yurtiçi Çimento Satış Hacmi (1Ç2026)		
<u></u>	%-31 ↓	%-12 ↓

Hazır Beton Satış Hacmi (1Ç2026 )		
<u></u>	%-31 ↓	%-24 ↓

- **Mevsimsellik, Deprem Bölgesi'ndeki yüksek baz etkisi, olumsuz hava koşulları** ve vergi mevzuatındaki değişiklikler 1Ç26 finansallar üzerinde baskı oluşturdu.

- Meteoroloji Müdürlüğü verilerine göre, Türkiye Mart ayı yağış ortalaması 81,1 mm olarak gerçekleşmiş olup, bu seviye uzun dönem ortalamasının **%33 üzerinde** ve yıllık ortalamasının **%100'ün üzerindedir**. Yağışlar çoğu bölgede normalin üzerinde gerçekleşirken, **Güneydoğu Anadolu normalinin iki katından fazla yağış alarak son 30 yılın en yüksek seviyesine ulaşmış, Akdeniz bölgesi ise son 11 yılın en yüksek seviyesini görmüştür**.

- Fiyat artışları 1Ç2026'da enflasyonun gerisinde kalmaya devam etmiştir.

- Yurt içi çimento ve hazır beton hacimleri çift haneli oranlarda daralmıştır. İhracat hacimleri ise 1Ç2026'da yıllık bazda %28 artmıştır. Toplam satışlar içinde ihracatın payı 1Ç2026 itibarıyla %10 olarak gerçekleşmiştir.

- Hazır beton (RMC) ve agrega operasyonlarında FAVÖK marjı **%1,1** , çimento operasyonlarında FAVÖK marjı ise 1Ç2026'da **%37,8** olarak gerçekleşmiştir.

- Net nakit pozisyonunun desteklediği finansal gelirlerdeki artış, vergi giderlerindeki yükselişe rağmen net kâr üzerinde olumlu etki yaratmıştır.

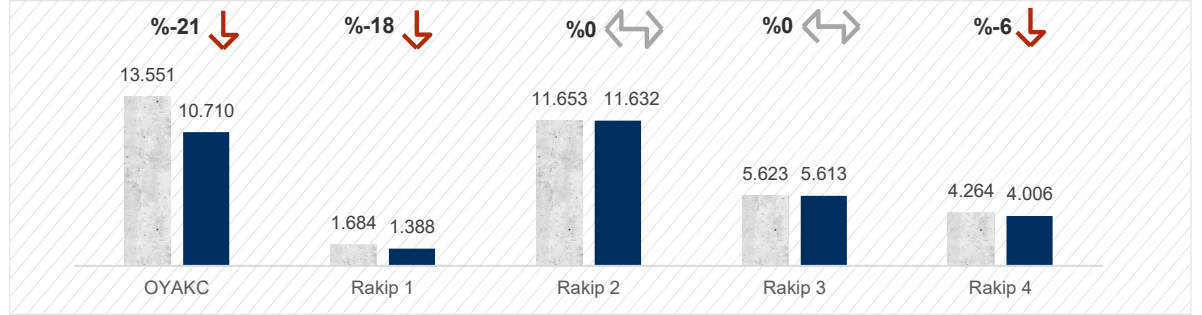
- Net kâr 1Ç2026'da **103 milyon TL** olarak gerçekleşmiştir.

- Yatırım harcamaları (CAPEX) 1Ç2026'da **1,9 milyar TL** olmuştur. Net nakit pozisyonu **10,4 milyar TL** ile güçlü seyrini korumuştur.

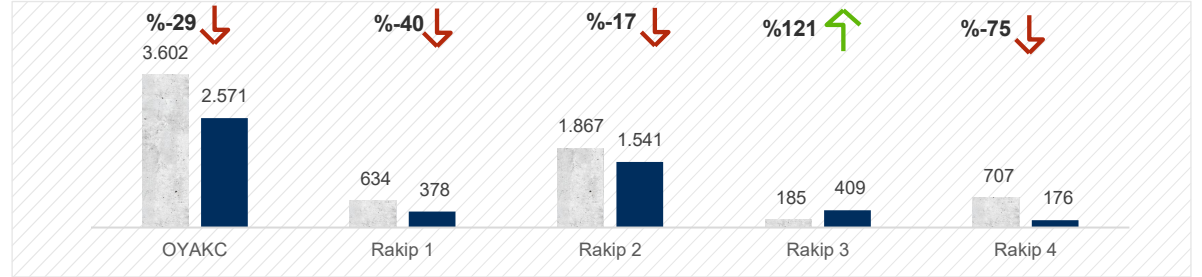
- **Beypazarı GES (SPP) 1Ç2026 dönem sonunda devreye alınmış olup, enerji maliyetleri açısından önemli bir avantaj sağlayacaktır.**

# Rakip Analizi - 1Ç2026 vs 1Ç2025 Performansları

## Satış Gelirleri

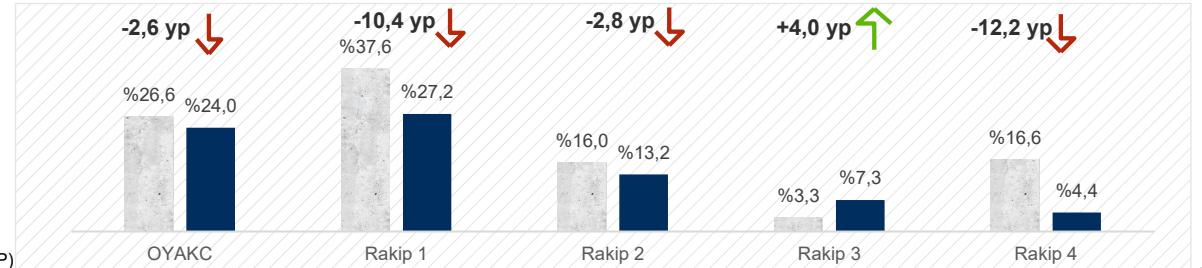


## FAVÖK



## FAVÖK Marjı (%)

m TL  
 1Ç2025  
 1Ç2026



Kaynak: Kamu Aydınlatma Platformu (KAP)

# Çimento Sektörü

02



# Türkiye Çimento Pazarı · Klinker Kapasitesi



29 entegre oyuncudan oluşan ve ülke geneline yayılmış Türkiye çimento pazarı.

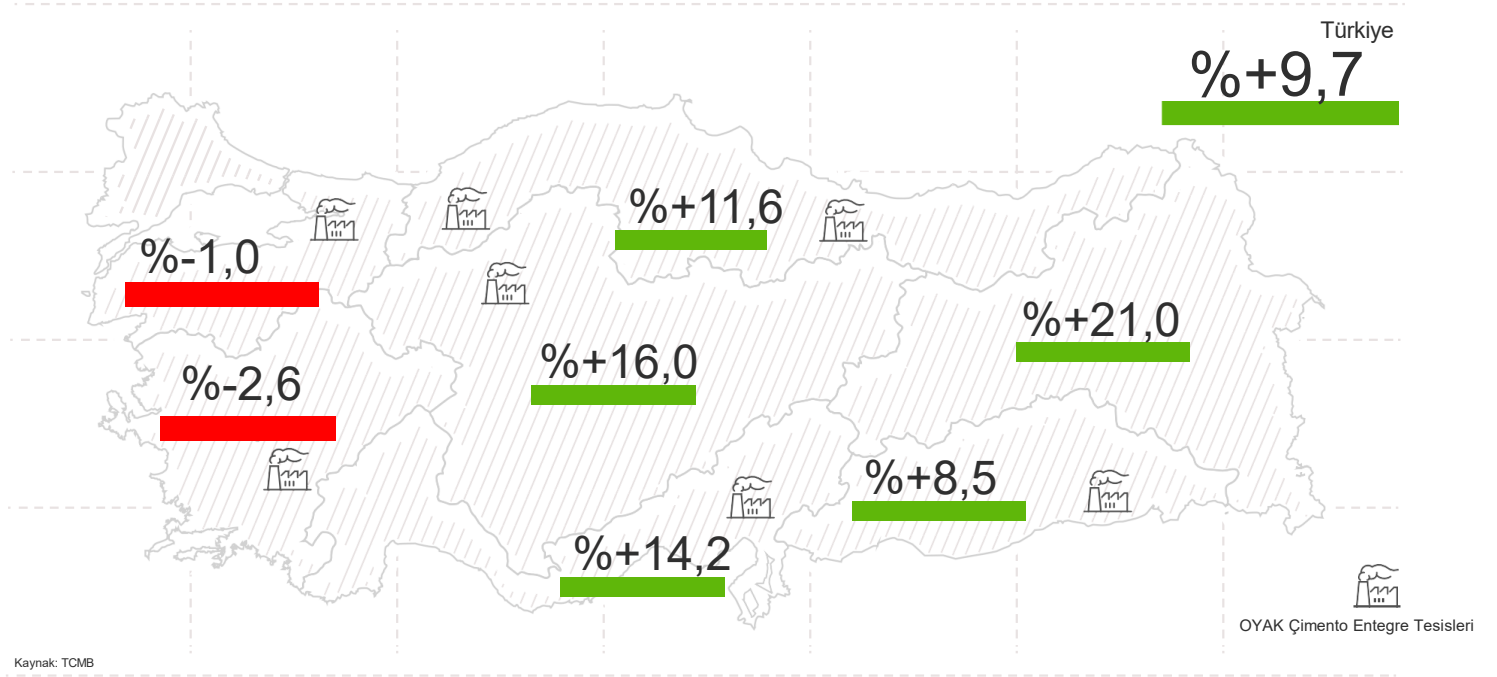
## Türkiye

Klinker Üretim Kapasitesi.	Entegre Tesis Sayısı	Öğütme Tesis Sayısı
100,5	56	22

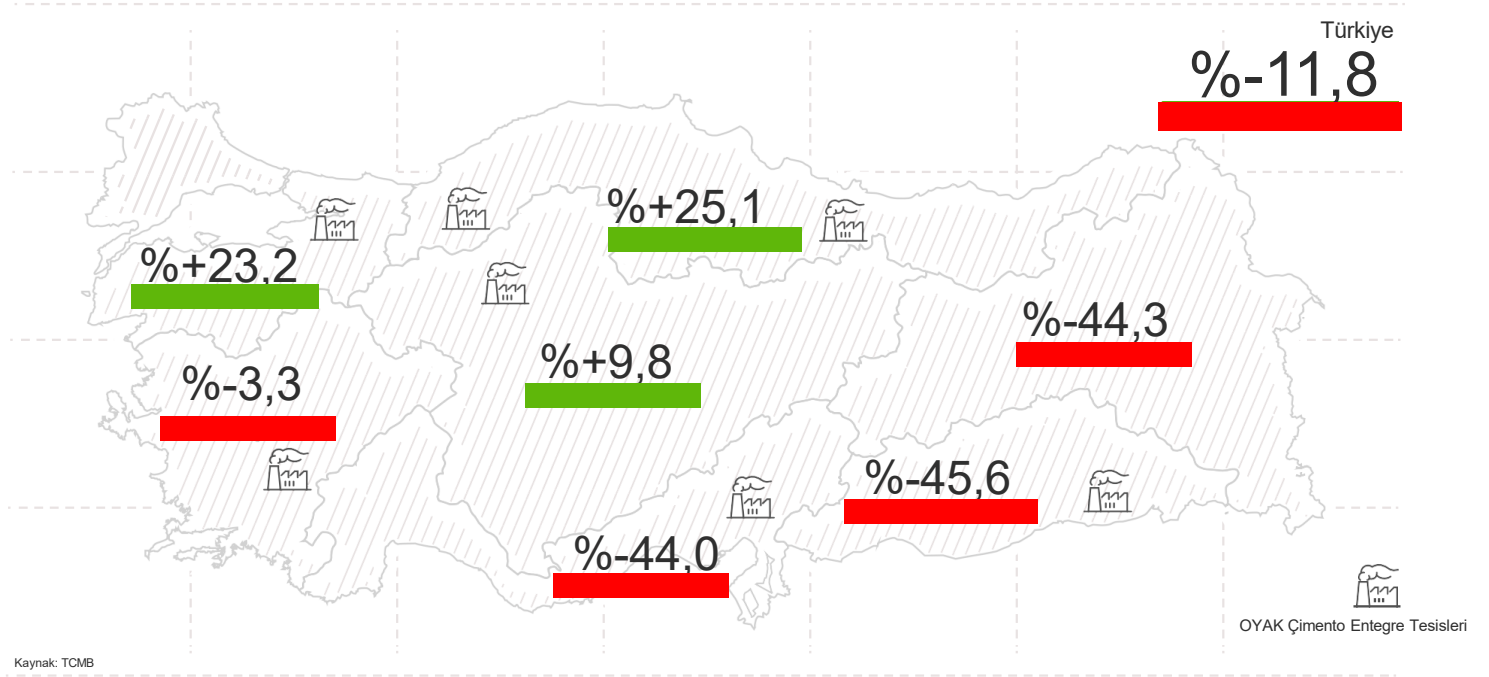
M ton

Şirket	Klinker Kapasitesi (m ton/yıl)
OYAK Çimento	12,6
Limak	9,5
Medcem	7,2
Akçansa	7,0
Çimsa	5,5
Çimko – Sanko	4,9
Nuh	4,6
Aşkale	4,1
Çimentaş	4,0
Bati	3,9
Diğerleri (19)	37,2
<b>Toplam</b>	<b>100,5</b>

# Türkiye Çimento Pazarı - Yurtiçi Satışlar 12A2025 vs 12A2024




# Türkiye Çimento Pazarı · Yurtiçi Satışlar 2A2026 vs 2A2025



# Türkiye Çimento Pazarı - 2A26, 2A25 vs 2A24

Çimento Üretimi (m ton)



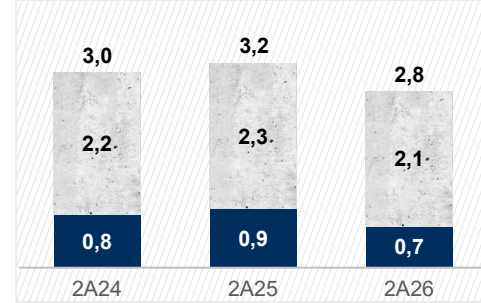
2024 – 2025

%-6 ↓

2025 – 2026

%-10 ↓

İhracat (m ton)



2024 – 2025


%+5 ↑

2025 – 2026

%-13 ↓

Çimento  
Klinker

Yurtiçi Çimento Tüketimi (m ton)



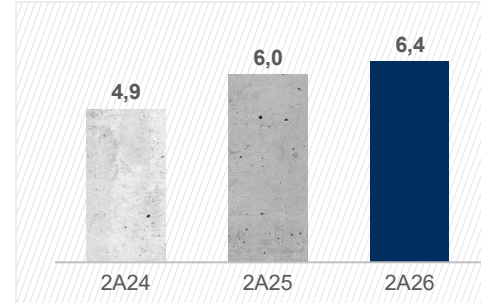
2024 – 2025

%-8 ↓

2025 – 2026

%-12 ↓

Klinker Stokları (m ton)



2024 – 2025

%+22 ↓

2025 – 2026

%+7 ↓

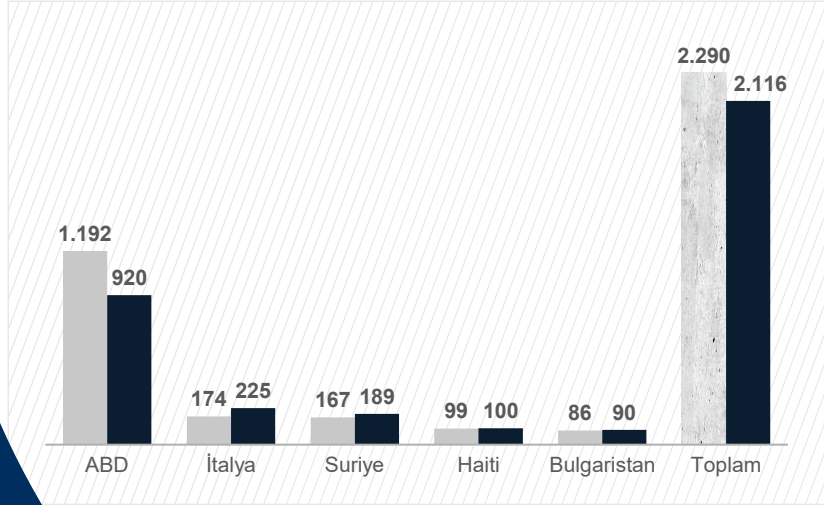
Kaynak: TCMB, OAİB

# Türkiye Çimento Pazarı - 2A26 vs 2A25

Çimento İhracatı ('000 ton)

■ 2A25 ■ 2A26

%-8 ↓

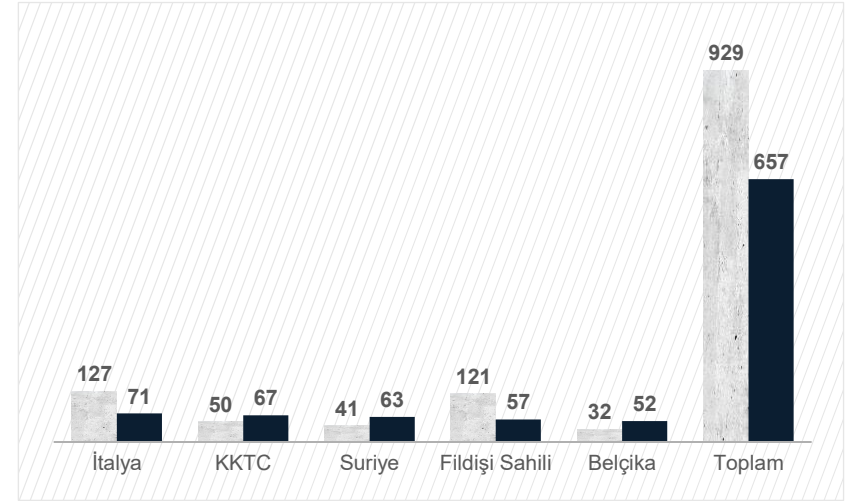


Kaynak: OAİB

Klinker İhracatı ('000 ton)

■ 2A25 ■ 2A26

%-29 ↓



# Operasyonlar

03



# OYAK Çimento · Türkiye

Çimento Kapasitesi

**24** m ton

Beton Kapasitesi

**14,5** m m<sup>3</sup>

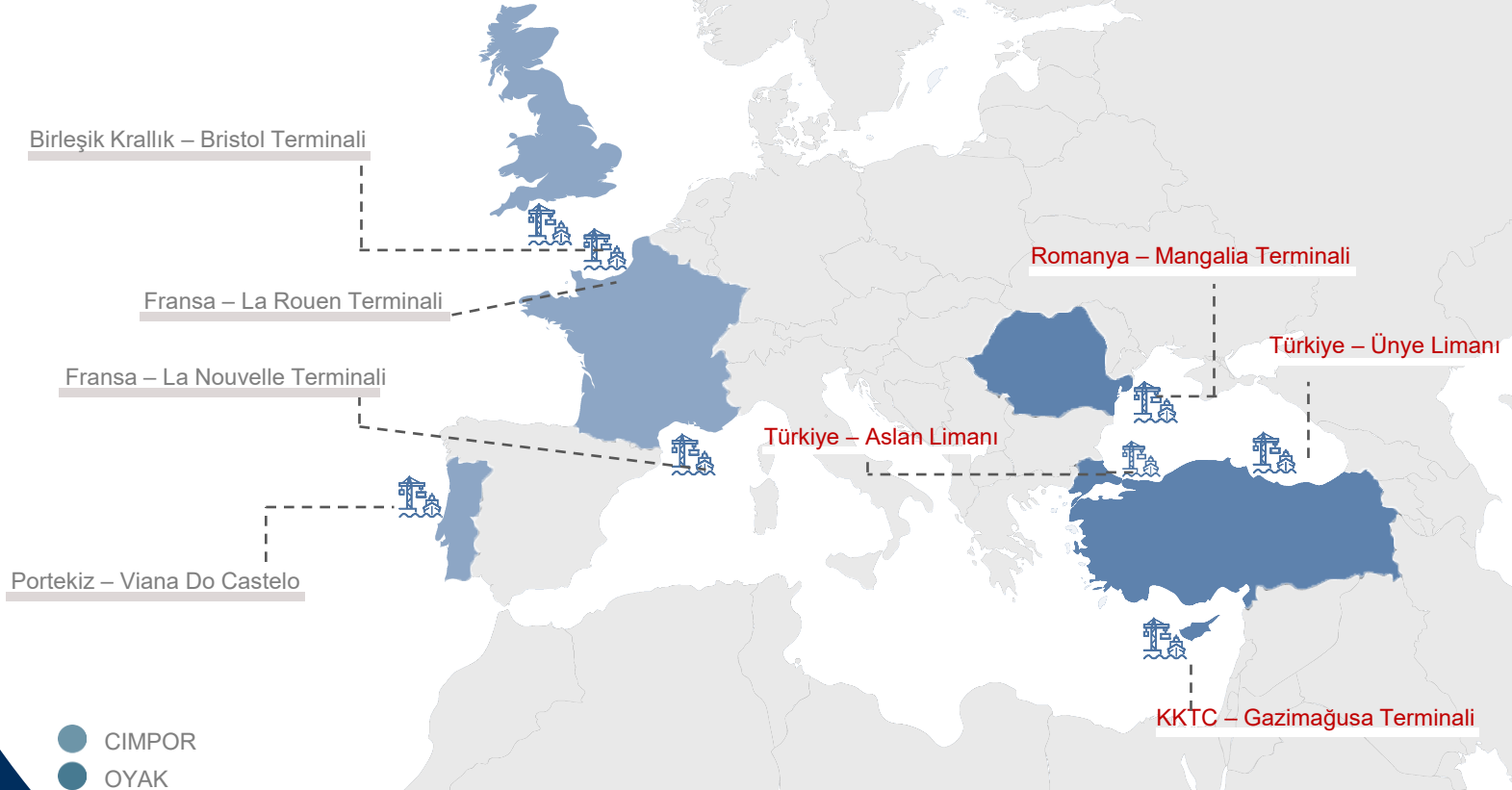
Agrega Kapasitesi

**7,8** m ton

OYAK Çimento, Türkiye'nin neredeyse tüm bölgelerinde 7 entegre tesis ile 3 öğütme ve paketleme tesisi, 60 hazır beton tesisi ve 5 agrega ocağına ek olarak 1 kireç tesisi ve 1 mermer işleme tesisini işletmektedir.



# OYAK Çimento'nun İhracat Dağıtım Kanalları



# Projeler & Sürdürülebilirlik

04

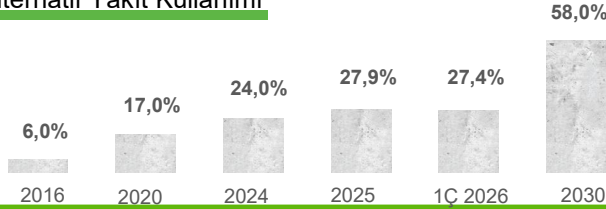


# Uzun Vadeli Değer için Sürdürülebilirlik Hedefi

Türkiye'nin "Net Sıfır" taahhüdü veren ilk çimento şirketi



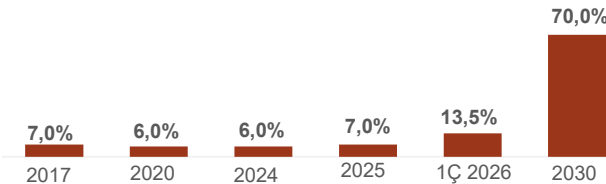
## Alternatif Yakıt Kullanımı



## Sürdürülebilirlik;

- Atık Isı Geri Kazanım (WHR) Yatırımı
- Alternatif Yakıt Kullanım Yatırımı
- Fotovoltaik Enerji Santrali Yatırımı

## Yenilenebilir Enerji Kullanımı



Operasyonel verimlilik



Mevzuat değişikliklerine hazırlık



Üstün finansal performans



2025 yılında, 238.530 ton CO<sub>2</sub> azaltımı sağlanmış olup, bu miktar 11,6 milyon ağacın yıllık karbon emilimine eşdeğerdir.

2016–2025 yılları arasında ise toplam 2.072.812 ton CO<sub>2</sub> azaltımı gerçekleştirilmiştir.

# Sürdürülebilir Enerji Projeleri - GES & AIGK Projeleri

## Güneş Enerjisi Projeleri



- Beypazarı Güneş Enerjisi Santrali (GES), **115 MWp** kurulu güç ile **Nisan 2026'da** tamamen devreye alınmıştır.
- Yıllık **182.000 MWh** elektrik üretimi sağlayacaktır. **Bolu ve Ünye tesislerinin elektrik tüketiminin %70'ini karşılayacaktır.**
- Mardin fabrikasında **10 MWp** GES, Şubat 2025'te devreye alınmıştır. Yıllık **16.200 MWh** elektrik üretimi gerçekleştirmektedir.

- Toplam 85.000 ton CO<sub>2</sub> azaltımı
- Çimento başına 69 kg CO<sub>2</sub> azaltımı


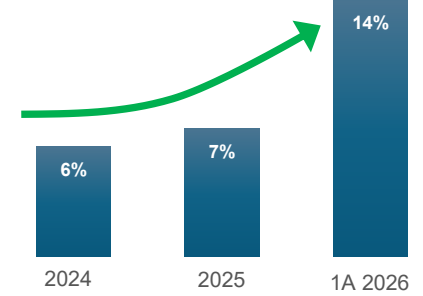
## Atık Isı Geri Kazanım Projeleri



- Adana, Mardin ve Ankara fabrikalarını kapsayan **13,5 MW** kurulu güce sahip proje devam etmektedir.
- Yıllık **57.340 MWh** elektrik üretimi sağlayacaktır. **Adana, Ankara ve Mardin tesislerinin elektrik tüketiminin %10,8'ini karşılayacaktır.**

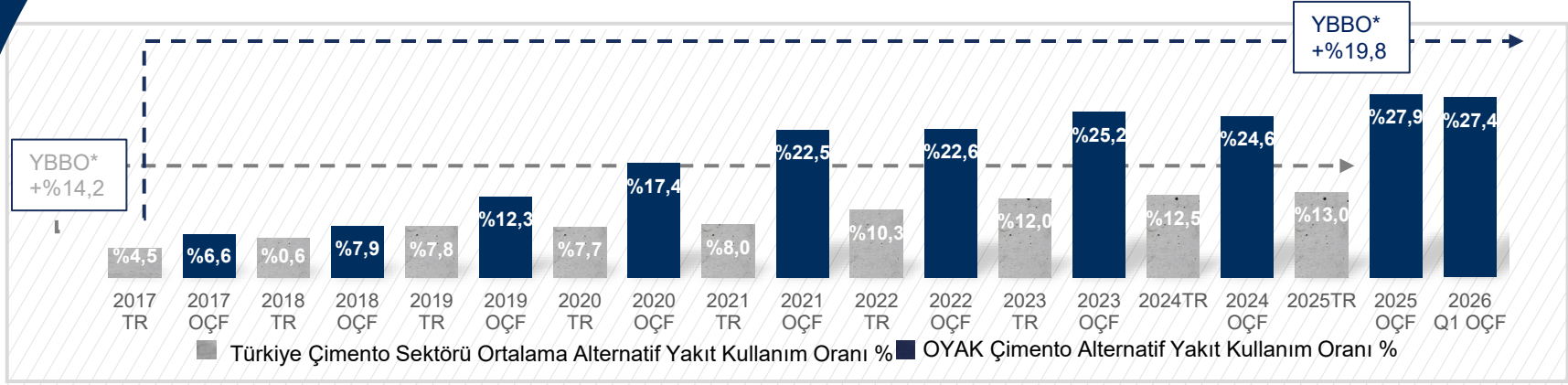
- Toplam 29.454 ton CO<sub>2</sub> azaltımı
- Çimento başına 18 kg CO<sub>2</sub> azaltımı

## Yenilenebilir enerji



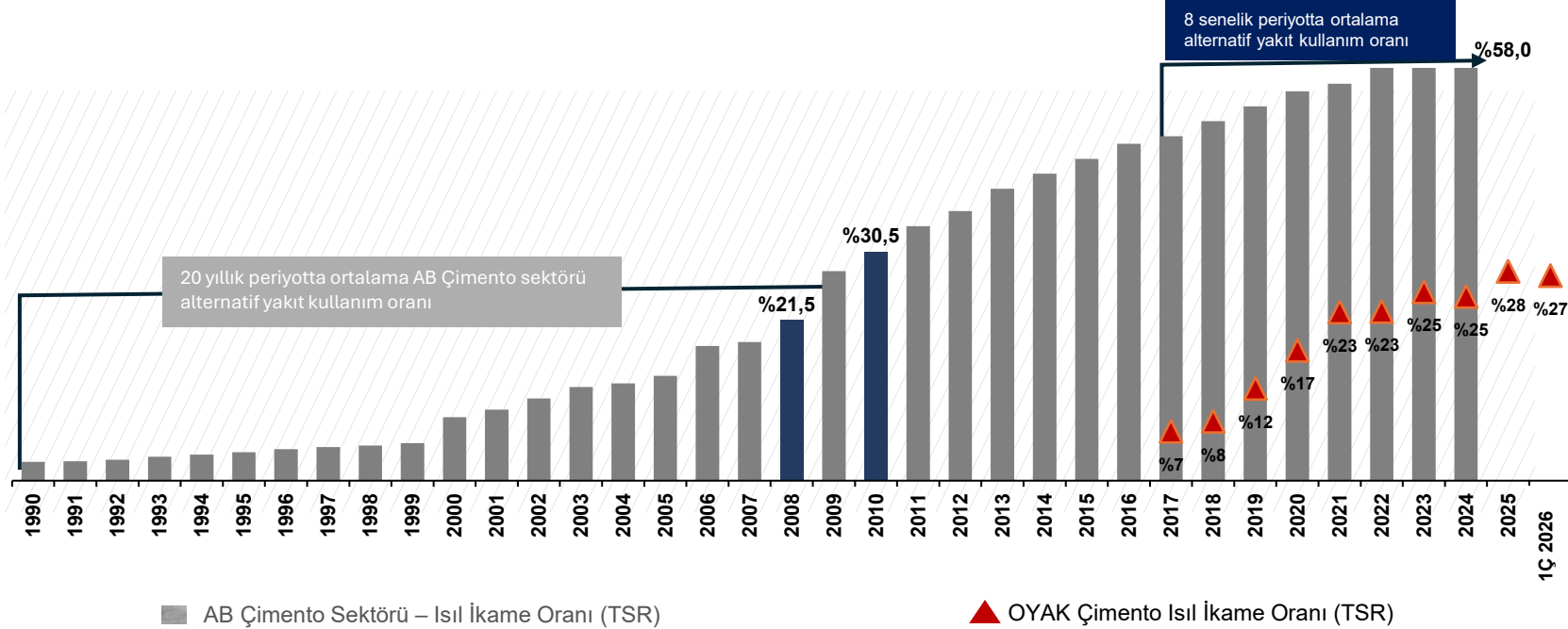
2026 yılında yenilenebilir kaynaklardan üretilen enerji, yaklaşık 74.000 hanenin yıllık elektrik tüketimine eşdeğer olacaktır..

## Alternatif Yakıt Kullanımı · Türkiye vs OYAK Çimento



- Son 8 yılda, Türkiye çimento sektöründe alternatif yakıt kullanım oranı **%14,2** artış göstermiştir. OYAK Çimento ise alternatif yakıt ikame oranını yaklaşık 4 kat artırarak **%19,8** seviyesine yükseltmiştir.
- Mevcut alternatif yakıt kullanımı ile OYAK Çimento, Türkiye çimento sektöründeki **toplam alternatif yakıt kullanımının kütlece yaklaşık %27'sini** oluşturmaktadır.

## Alternatif Yakıt Kullanımı · Avrupa Birliği Çimento Sektörü vs OYAK Çimento



OYAK Çimento, 8 yıl içinde Avrupa Birliği çimento sektörünün alternatif yakıt kullanımında 20 yılda ulaştığı seviyeye ulaşmıştır.

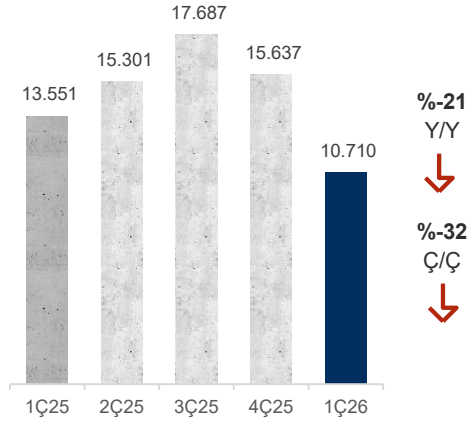
# Finansal Sonuçlar & Öne Çıkanlar

05

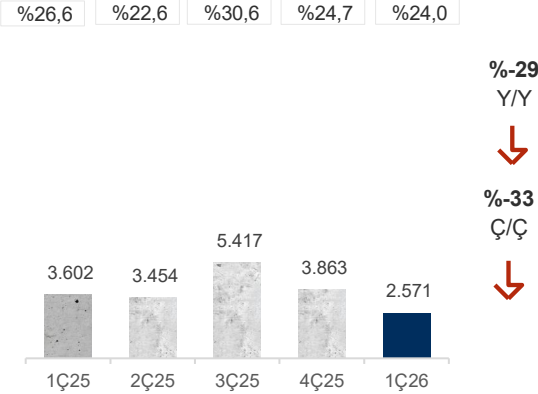


# Finansal Sonuçlar - Zorlayıcı Çeyrek

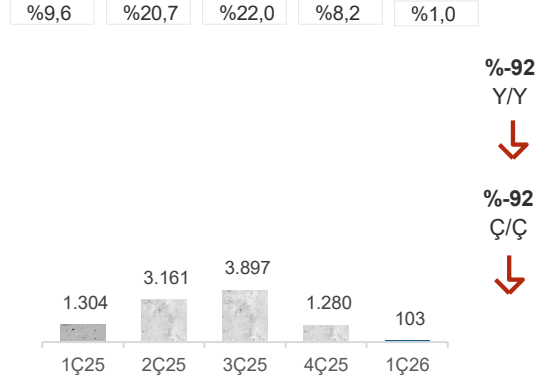
## SATIŞ GELİRLERİ (m TL)



## FAVÖK (m TL)



## NET KAR (m TL)



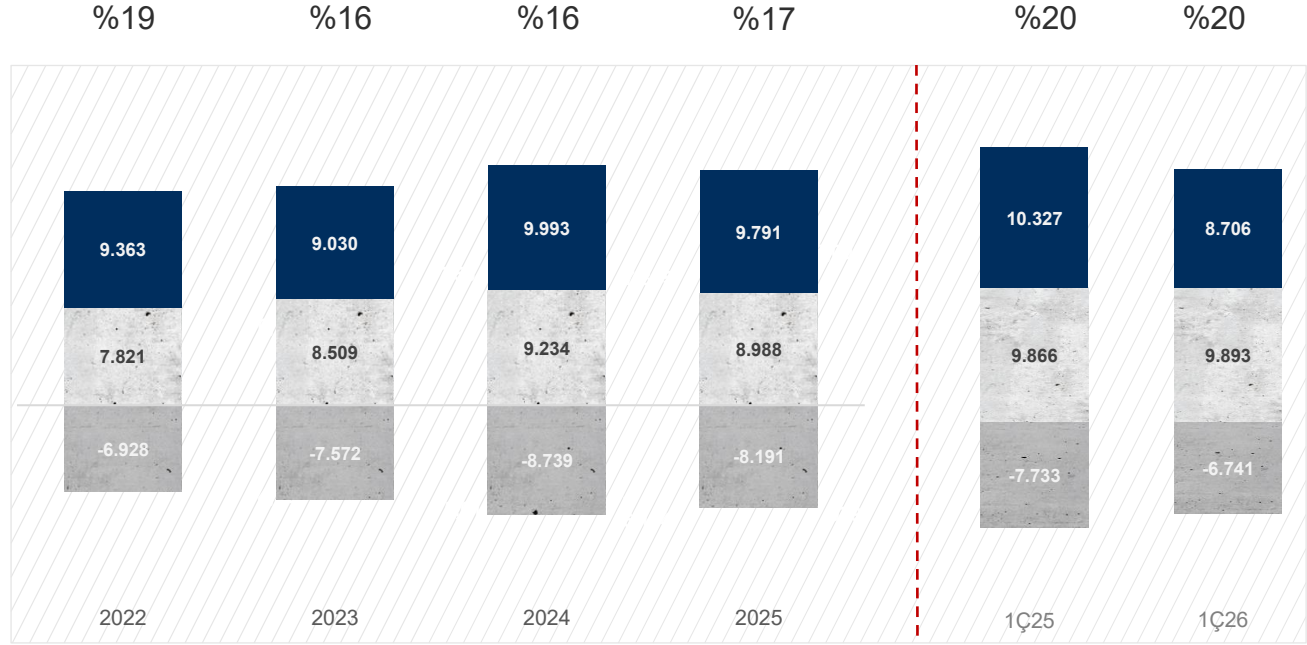
FAVÖK ve net kart marjı (%)

TMS-29 uygulanmış finansallar

# Net İşletme Sermayesi · Yüksek teminatlandırma ile sürdürülebilir seviye

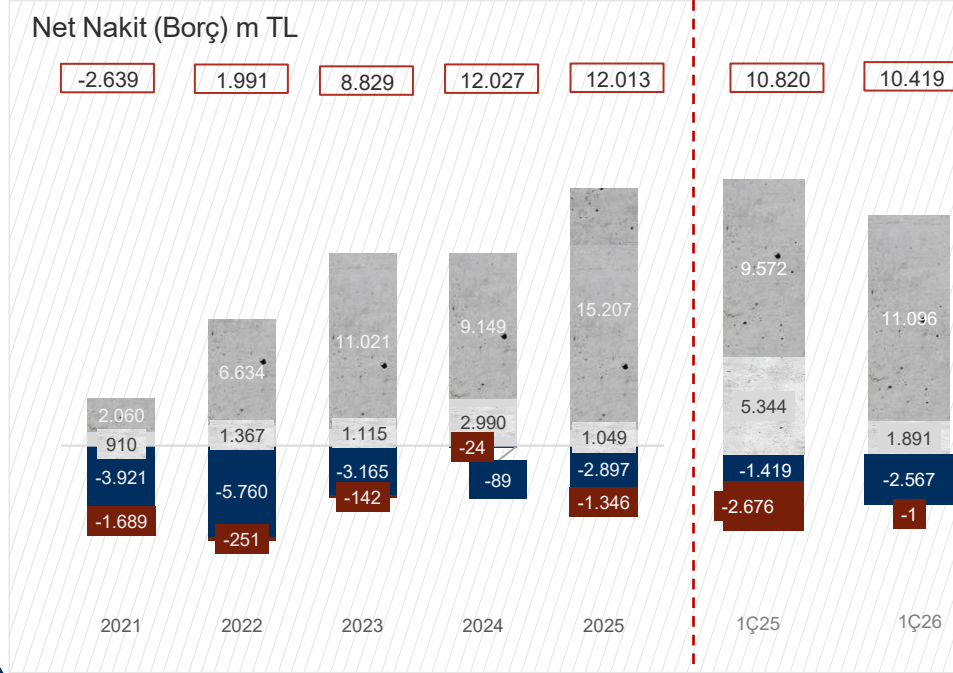
NİS Satışlara Oranı (%) – Son 12 ay  
Net işletme sermayesi (m TL)

■ Ticari Alacaklar  
■ Stoklar  
■ Ticari Borçlar

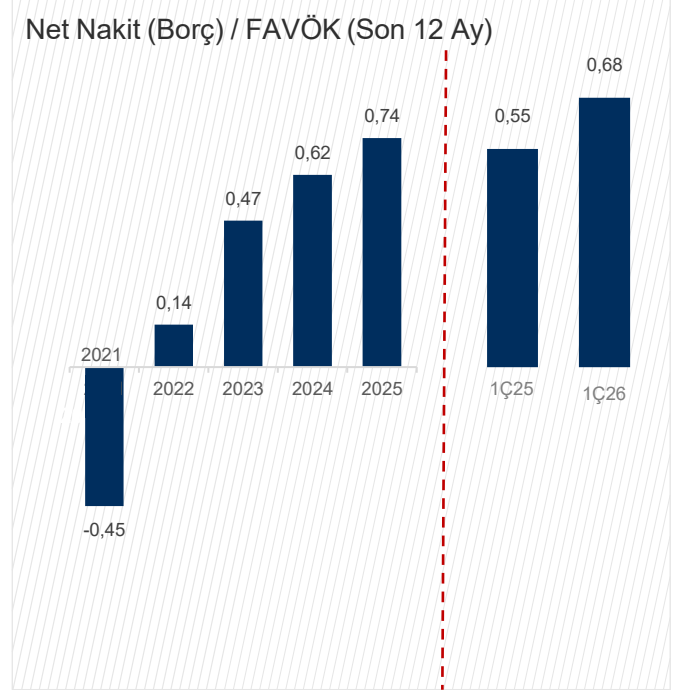


\* Net işletme sermayesi = Ticari alacaklar + Stoklar – Ticari borçlar  
TMS-29 uygulanmış finansallar

## Net Nakit (Borç) Gelişimi - Gelecekteki yatırımlar için güçlü bilanço

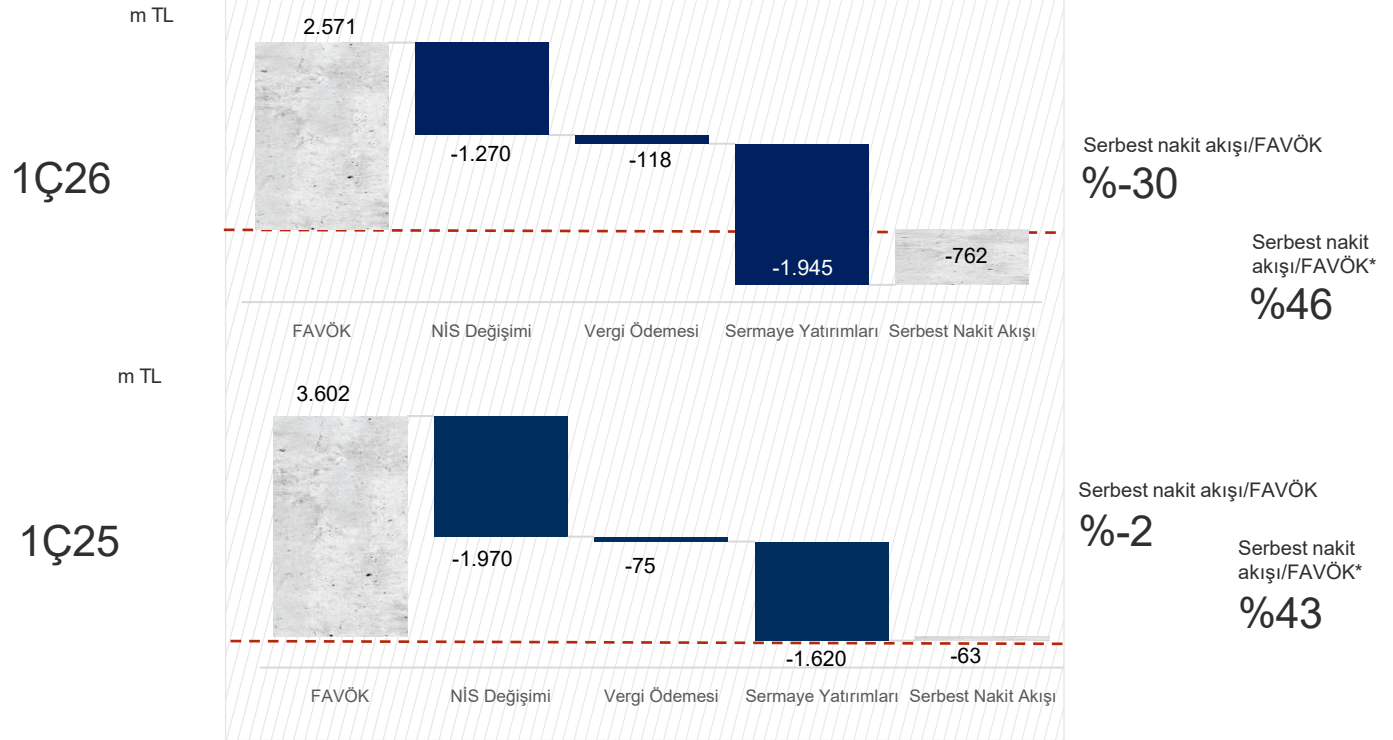


TMS-29 uygulanmış finansallar



Net Nakit = Nakit ve nakit benzerleri + Finansal yatırımlar - Kısa vadeli yükümlülükler - Uzun vadeli yükümlülükler

## Serbest Nakit Akışı




\* CAPEX olmadan

TMS-29 uygulanmış finansallar

# Soru & Cevap

06



# Ek Bilgiler

07



# TCC Group Holding (TCC) - Yeşil Bir Gelecek İnşa Ediyor

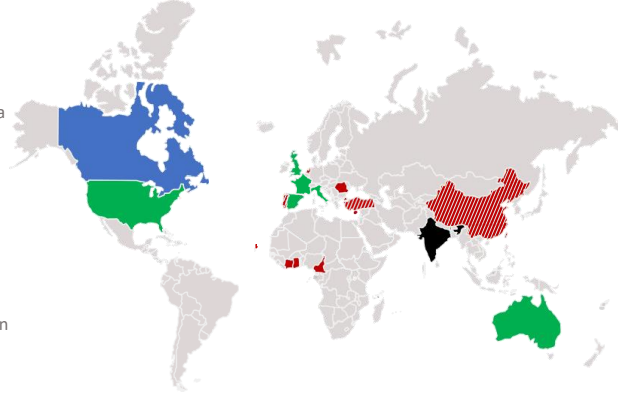
## Bir Bakışta TCC

- 1 Mayıs 1946 tarihinde kuruldu.
- 1 Ocak 1951 tarihinde TCC olarak tescil edildi.
- 1954 yılında özelleştirildi ve yönetimi Koo Ailesi tarafından devralındı.
- TCC, 1962 yılında Tayvan'da listelenen ilk şirkettir. (Borsa Kodu: 1101.TW)

## TCC – Faaliyet Alanları ve Derecelendirme

- TCC, çimento ve beton, yenilenebilir enerji, enerji depolama sistemleri, yüksek verimli pil, karbon siyahı, uluslararası nakliye ve kağıt gibi çeşitli sektörlerde 19'dan fazla ülkede aktif olarak faaliyet göstermektedir.
- Fitch Ratings, 4 Aralık 2024 tarihinde TCC'nin Uzun Vadeli Temerrüt Notu'nu (IDR) 'BBB-' ve Görünümü'nü ise Durağan olarak belirlemiştir.

## TCC Global Operasyonlar



### 1.010 MWh Enerji Depolama Kapasitesi NHQA



### 857bin ton Siyah Karbon Üretimi



### 3,4 GWs PİL



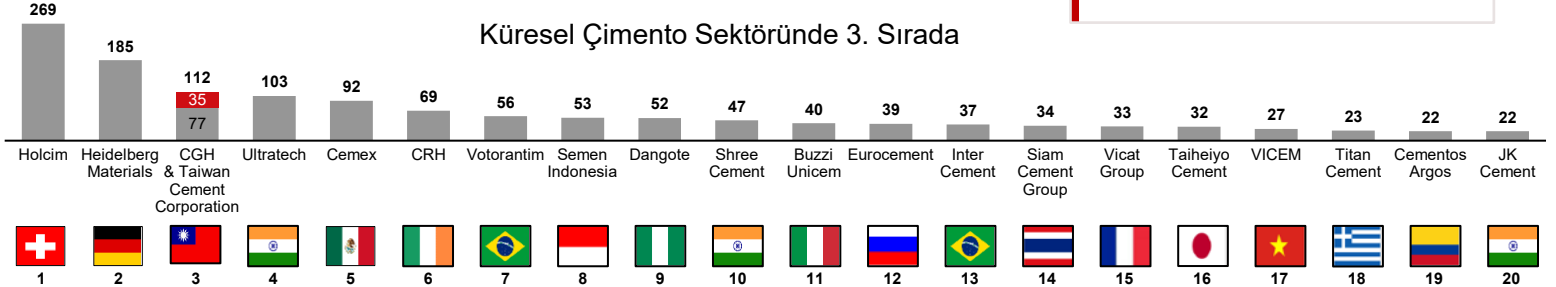
### 179 MWs Yenilenebilir Enerji



### Dünya Çapında 112m ton Çimento Kapsitesi



## Küresel Çimento Sektöründe 3. Sırada



# TCC – Global Ayak İzi

çbTCC

Çimento Kapasitesi  
**77,0** m ton

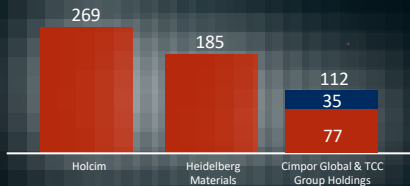
Klinker Kapasitesi  
**65,8** m ton

ÇİMPOR

Çimento Kapasitesi  
**35,0** m ton

Klinker Kapasitesi  
**18,0** m ton

Entegre Fabrika	Öğütme Tesisi	Kalsine Kil Tesisi	Limn
10	7	3	4
Hazır Beton Tesisi	Agrega	Kağıt Torba Tesisi	Terminal
104	24	1	10



Tayvan

Çin

Birleşik Krallar

Fransa

Hollanda

Portekiz

Romanya

Türkiye

KKTC

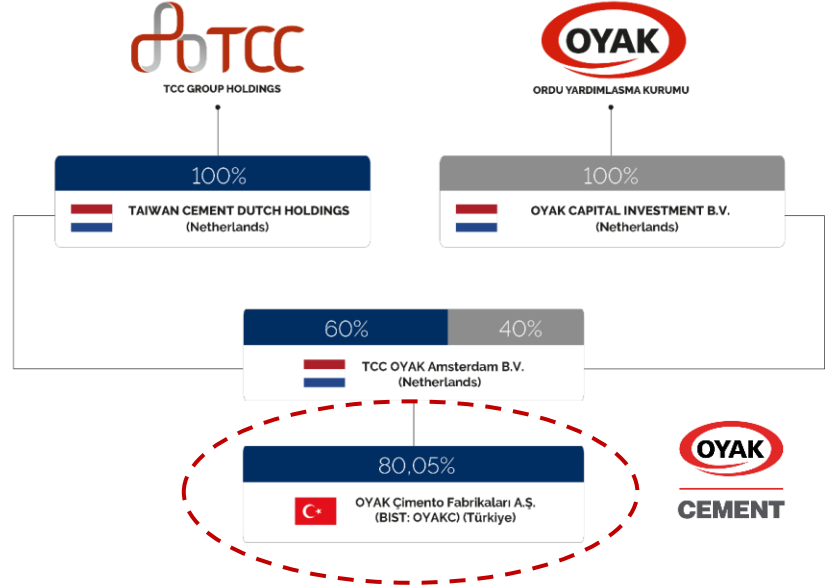
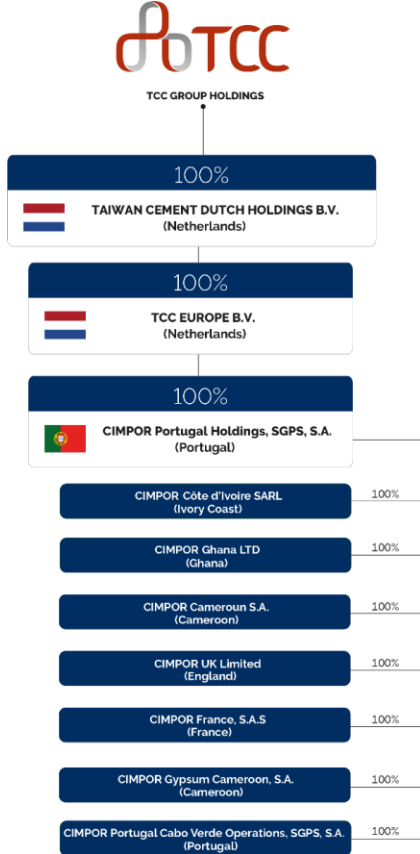
Yeşil Burun-Adaları

Fildişi Sahili

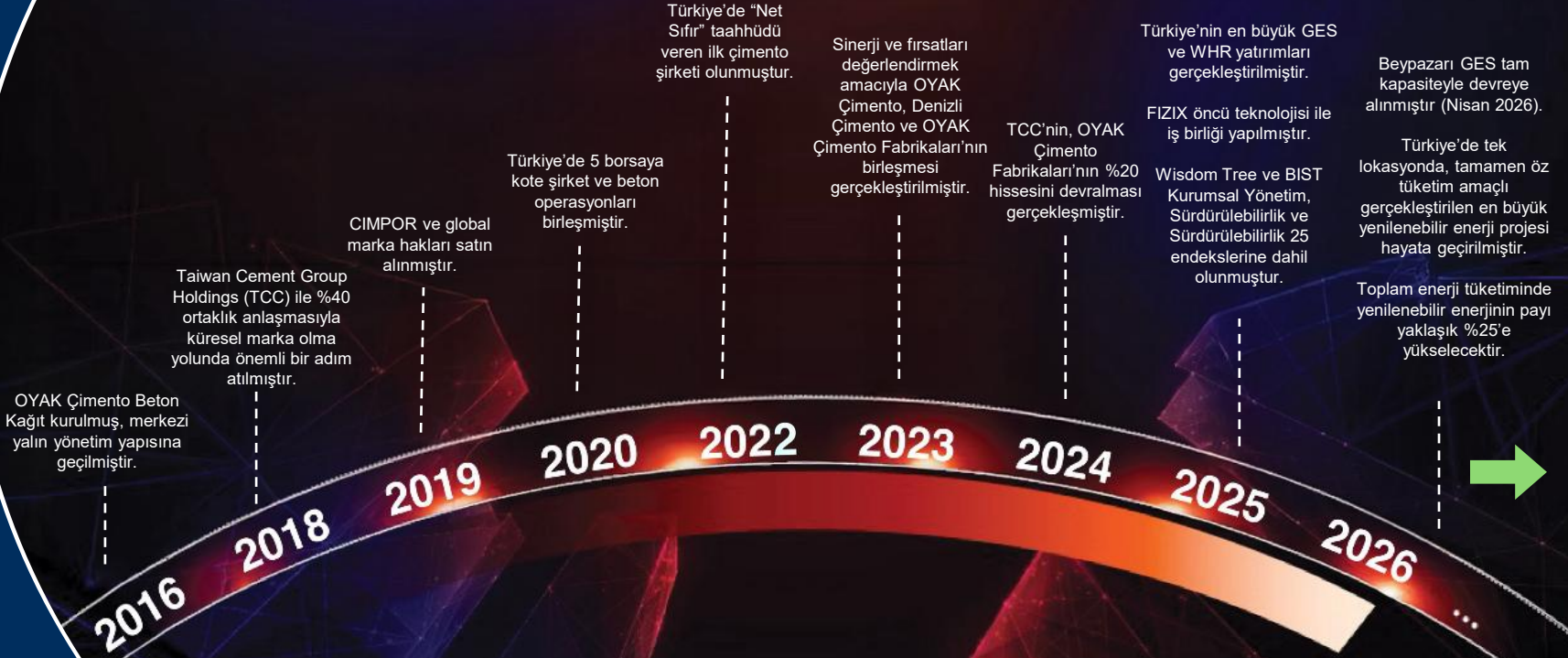
Gana

Kamerun

# TCC Group Holdings (TCC) - Ortaklık Şeması



# Dönüm Noktalarımız - Global Yapı Malzemeleri Şirketine Giden Yol



## Öne Çıkan Rekabet Avantajlarımız

- ✓ **Türkiye'de Pazar Lideri**  
3 ülkede, Türkiye'de 7 bölgede faaliyette, 24 milyon ton kurulu çimento kapasitesi ve 12,6 milyon ton klinker kapasitesi
- ✓ **Önde gelen beyaz çimento üreticilerinden biri**  
1 milyon ton beyaz klinker üreticisi
- ✓ **Yapı malzemeleri sektörü için geniş ürün portföyü**  
Çimento, klinker, hazır beton, agrega, kireç, mermer, kül ve cüruf
- ✓ **TCC ve CIMPOR ile güçlü satış ve ihracat kanalları**  
14 ülkede ayak izi
- ✓ **Türkiye'de ilk net sıfır taahhüdü veren çimento şirketi**  
Bilim temelli hedefler
- ✓ **Deneyimli yönetim ekibi**  
Capital500 - Türkiye'nin en büyük 500 şirketi listesi  
ISO500 - Türkiye'nin en büyük 500 sanayi kuruluşu listesi(43.)  
Capital Dergisi'nin Türkiye'nin en beğenilen şirketi anketi



# OYAK Çimento · Derecelendirmeler & Endeksler

- **TCC Group Holdings:**

- Uzun Vadeli Kredi Notu: **BBB-** / Durağan (Fitch Ratings)
- Uzun Vadeli Kredi Notu: **BBB-** / Durağan (S&P Global Ratings)

FitchRatings

S&P Global  
Ratings

- **OYAK Çimento:**

JCR Eurasia Rating değerlendirmesi:

- Uzun Vadeli Ulusal Kurum Kredi Notu: **AAA** / Durağan
- Uzun Vadeli Uluslararası Yabancı/Yerel Para Kurum Kredi Notu: **BBB-** / Durağan
- Vadeli Ulusal Kurum Kredi Notu: **J1+** / Durağan

JCR-ER JCR Eurasia Rating

- ABD'nin önde gelen ETF sağlayıcılarından **WisdomTree**'nin 7 temettü endeksine dahil edilmiştir.
- Ocak 2026 itibarıyla **BIST Sürdürülebilirlik ve Sürdürülebilirlik 25** Endekslerine dahil edilmiştir.
- 20 Kasım 2025 itibarıyla **BIST Kurumsal Yönetim Endeksi**'ne dahil edilmiştir.



ESG Skoru  
76,9



Kurumsal  
Yönetim Notu:  
94,4



# Çimento Ürün Portföyü



## CEMENTUM

- CEM II/A-S 42,5R
- CEM II/A-M (S-L) 42,5R
- CEM II/A-LL 42,5R
- CEM II/A-M (P-LL) 42,5R
- CEM II/A-M (S-LL) 42,5R



## POWERCEM

- CEM II/B-M (S-V) 42,5R
- CEM II/B-M (S-L) 42,5R



## NOVOCEM

- CEM II/C-M (P-LL) 32,5N



## DURACEM

- CEM III/A 32,5N
- CEM III/A 42,5N
- CEM III/A (S) 32,5R



## DURACEM+

- CEM III/B (S) 32,5N-SR



## STARCEM

- CEM IV/B (P) 32,5N
- CEM IV/B (P) 32,5R



## COMPOSITE CEMENT

- CEM V/A (S-P) 32,5N
- CEM V/A (S-V) 32,5R



## ALFACEM

- CEM VI (S-LL) 32,5R
- CEM VI (S-L) 32,5N



## Super White+

- CEM II/A-LL 52,5R



## Super White

- CEM I 52,5R



## Pro White

- CEM II/B-LL 42,5R



## SnoWhite

- CEM II/B-LL 32,5R



## HYDRATED CALCIUM LIME

- CL 80 - S
- CL 90 - S

# OYAK Beton - Türkiye’de Büyük Projelerin Güvenilir Markası

**Ana faaliyet alanı hazır beton üretimi ve satışı olan OYAK Beton, bazı tesislerde çimentoyu geride bırakarak beton üretim maliyetleri içinde ilk sıraya yerleşen agreganın üretimine de yönelmiştir.**

OYAK Beton, hâlihazırda Marmara, Ege, İç Anadolu, Akdeniz, Güneydoğu Anadolu ve Karadeniz bölgelerinde 60 hazır beton tesisi ile faaliyet göstermektedir. Ayrıca İstanbul, Kocaeli, Ankara, Adana ve Hatay’da faaliyet gösteren 5 adet agrega ocağı bulunmaktadır.

Türkiye’de birçok önemli projeye katkı sağlayan OYAK Beton, özellikle havalimanı, gökdelen, köprü, cami, alışveriş merkezi ve stadyum projeleriyle öne çıkmaktadır..



Marmaray



The Eurasia Wheeled Crossing Project



Osmangazi Bridge



The Northern Marmara Motorway Project



Seven Hills Seven Tunnels Project



Kadıköy-Kartal Metro Project



TAV, Esenboga Domestic-International Terminal and Car Park



Hatay Airport Domestic and International Terminal Building Project



MSB (Ayyıldız) Project



Ankara-Pozanti Highway



Concrete Roads



Spine Tower

# Ödüller



ÇEİS Ödülleri 2025



Avrupa Risk Yönetimi  
Ödülleri 2025



TIDE Ödülleri 2025



OYAK Çimento 7  
WisdomTree Endeksinde



Uluslararası Yatırım  
Ödülleri 2025



Legal 500 GC Powerlist



Certificate  
Madway 2025




ÇEİS Ödülleri 2025



Capital 500  
Sektör Lideri 2024



Capital 500  
Sektör Lideri



ENOCTA



Prémios Construir  
2025

# Gelir Tablosu

m TL	1Ç26	1Ç25	%Δ%
Hasılat	10.710	13.551	-%21
Satışların Maliyeti	-8.418	-10.062	-%16
Yönetim Giderleri	-912	-930	-%2
Diğer Yönetim Gelirleri / (Giderleri)	185	203	-%9
<b>Esas Faaliyet Karı / (Zararı)</b>	<b>1.564</b>	<b>2.762</b>	<b>-%43</b>
Yatırım Faaliyetlerinden Gelirler / (Giderler)	132	319	-%58
Finansman Gelirleri / (Giderleri)	496	181	%174
Parasal Kazanç / Kayıp	-839	-1.015	-%17
Vergi Geliri / (Gideri)	-1.250	-943	%33
<b>Net Kar / (Zarar)</b>	<b>103</b>	<b>1.304</b>	<b>-%92</b>
<b>FAVÖK*</b>	<b>2.571</b>	<b>3.602</b>	<b>-%29</b>

\* FAVÖK : Esas Faaliyet Karı / (Zararı)+ Amortisman

# Bilanço

m TL	1Ç26	YS25
<b>Dönen Varlıklar</b>	<b>32.749</b>	<b>35.891</b>
Nakit ve Nakit Benzerleri	11.096	15.207
Finansal Yatırımlar	1.891	1.049
Ticari Alacaklar	8.706	9.791
Stoklar	9.893	8.988
Diğer Dönen Varlıklar	1.162	856
<b>Duran Varlıklar</b>	<b>52.608</b>	<b>52.468</b>
Yatırım Amaçlı Gayrimenkuller	761	761
Maddi Duran Varlıklar	40.358	39.022
Maddi Olmayan Duran Varlıklar	8.329	8.291
Diğer Duran Varlıklar	3.160	4.395
<b>Toplam Varlıklar</b>	<b>85.357</b>	<b>88.359</b>

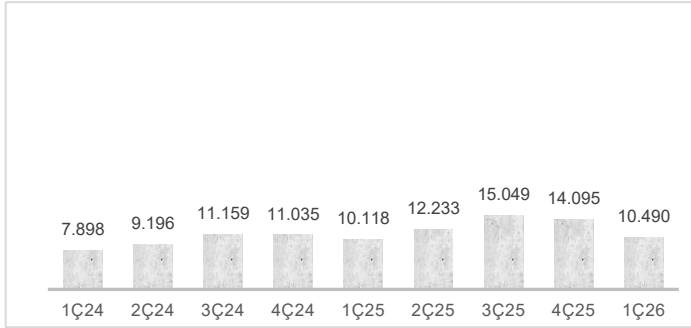
m TL	1Ç26	YS25
<b>Kısa Vadeli Yükümlülükler</b>	<b>14.239</b>	<b>15.986</b>
Uzun Vadeli Borçlanmaların Kısa Vadeli Kısmı	2.706	3.044
Ticari Alacaklar	6.741	8.191
Diğer Kısa Vadeli Yükümlülükler	4.792	4.752
<b>Uzun Vadeli Yükümlülükler</b>	<b>1.724</b>	<b>3.100</b>
Uzun Vadeli Borçlanmalar	1	1.346
Diğer Uzun Vadeli Borçlanmalar	1.722	1.754
<b>Toplam Yükümlülükler</b>	<b>15.963</b>	<b>19.087</b>
<b>Özkaynaklar</b>	<b>69.394</b>	<b>69.273</b>
<b>Ana Ortağa Ait Özkaynaklar</b>	<b>69.394</b>	<b>69.273</b>
Ödenmiş Sermaye	4.862	4.862
Sermaye Düzeltme Farkları	12.155	12.155
Kardan Ayrılan Kısıtlanmış Yedekler	9.801	9.801
Diğer	-64	-82
Geçmiş Yıl Karları (Zararları)	42.537	32.895
Dönem Net Karı / (Zararı)	103	9.643
<b>Toplam Kaynaklar</b>	<b>85.357</b>	<b>88.359</b>

# Nakit Akış Tablosu

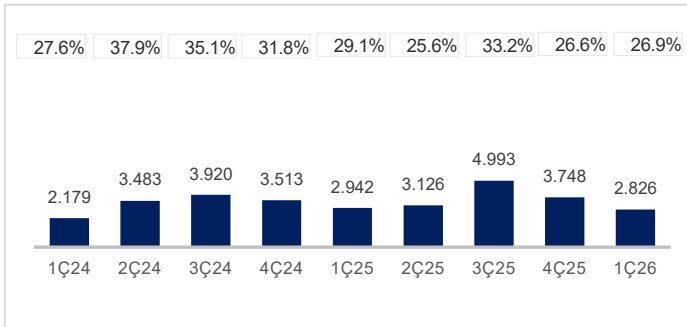
m TL	1Ç26	1Ç25
<b>A. İŞLETME FAALİYETLERİNDEN NAKİT AKIŞLAR</b>	<b>513</b>	<b>472</b>
Sürdürülen Faaliyetler Dönem Net Karı	103	1.304
Dönem Net Karı Mutabakatı ile İlgili Düzeltmeler	2.054	1.728
Amortisman ve İfya Giderleri ile İlgili Düzeltmeler	1.007	840
<b>İşletme Sermayesinde Gerçekleşen Değişimler</b>	<b>-1.077</b>	<b>-1.967</b>
<b>Faaliyetlerden Elde Edilen Nakit Akışları</b>	<b>1.079</b>	<b>1.065</b>
- Çalışanlara Sağlanan Faydalara İlişkin Karşılıklar Kapsamında Yapılan Ödemeler	-426	-435
- Vergi Ödemeleri	-118	-75
- Alınan Faiz	45	50
- Karşılıklara İlişkin Ödemeler	-67	-133
<b>B. YATIRIM FAALİYETLERİNDEN NAKİT AKIŞLAR</b>	<b>-2.665</b>	<b>-3.673</b>
- Maddi ve Maddi Olmayan Duran Varlıkların Satışından Kaynaklanan Nakit Girişleri	3	15
- Maddi ve Maddi Olmayan Duran Varlıkların Alımından Kaynaklanan Nakit Çıkışları	-1.948	-1.635
- Finansal Yatırımlardaki Artış	-729	-2.196
- Alınan Faiz	8	-
- Fonların Paylarının ve Borçlanma Araçlarının Satılması Sonucu Elde Edilen Nakit Girişleri	-	139
- Temettü Geliri	-	4
<b>C. FİNANSMAN FAALİYETLERİNDEN NAKİT AKIŞLARI</b>	<b>-729</b>	<b>4.363</b>
- Borçlanmadan Kaynaklanan Nakit Girişleri	-	3.747
- Borç Ödemelerine İlişkin Nakit Çıkışları	-1.329	-22
- Ödenen Faiz	-92	-11
- Alınan Faiz	747	686
- Kiralama Sözleşmelerinden Kaynaklanan Borç Ödemelerine İlişkin Nakit Çıkışları	-55	-36
<b>D. YABANCI PARA ÇEVİRİM FARKLARININ ETKİSİNDEN ÖNCE NAKİT VE NAKİT BENZERLERİNDEKİ NET ARTIŞ</b>	<b>-2.881</b>	<b>1.162</b>
Yabancı Para Çevrim Farklarının Nakit ve Nakit Benzerleri Üzerindeki Etkisi	61	280
Nakit ve Nakit Benzerleri Üzerindeki Parasal Kayıp Kazanç Etkisi	-1.229	-958
<b>E. NAKİT VE NAKİT BENZERLERİNDEKİ NET ARTIŞ (AZALIŞ)</b>	<b>-4.049</b>	<b>484</b>
<b>DÖNEM BAŞI NAKİT VE NAKİT BENZERLERİ</b>	<b>15.098</b>	<b>8.965</b>
<b>DÖNEM SONU NAKİT VE NAKİT BENZERLERİ</b>	<b>11.049</b>	<b>9.449</b>

# Finansal Sonuçlar - Çeyreklik Bazda Yönetim Geliri ve FAVÖK Gelişimi

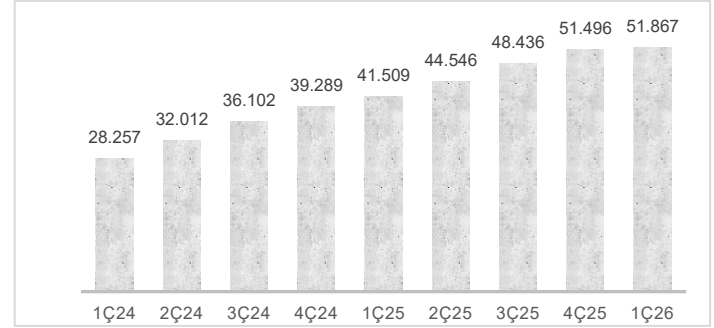
Çeyreklik Bazda Gelir (m TL)



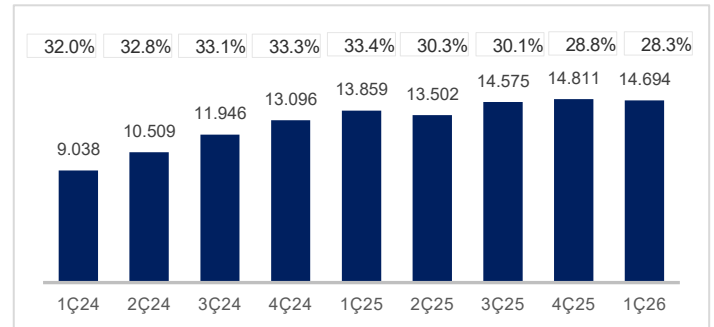
Çeyreklik Bazda FAVÖK (m TL)



S12A\*Gelir(m TL)



S12A FAVÖK (m TL)



## Çekince

Bu sunum OYAK Çimento Fabrikaları A.Ş. tarafından sadece bilgi sağlamak amacıyla hazırlanmıştır. OYAK Çimento Fabrikaları A.Ş. yönetimi tarafından sağlanan kamuya açık bilgiler ve verilere dayanmaktadır ve temel olarak, mevcut ve gelecekteki iş stratejilerimiz ve içinde faaliyet göstereceğimiz ortam ile ilgili çok sayıda varsayıma dayanan ileriye dönük beyanları göstermektedir.

Sunumda ve / veya Bilgide beyan edilen gelecekteki olayların, ileriye dönük beyanların ve / veya varsayımların, çeşitli değişkenler ve varsayımlarda oluşabilecek değişiklikler tarafından etkilenebilir ve gerçekleşen sonuçlar ile aralarında önemli farklılıklara neden olabileceğini hatırlatırız.

OYAK Çimento Fabrikaları A.Ş., bu Bilgilerin doğruluğu, güvenilirliği, eksiksizliği veya güncelliğine ilişkin açık veya zımni hiçbir garanti veya beyanda bulunmaz. Şirket veya sektörel bazda sağlanan bilgiler, hiçbir kârlılık veya başka bir garanti taahhüt etmemektedir.

OYAK Çimento Fabrikaları A.Ş., bu Sunumun veya Bilgilerin herhangi bir şekilde kullanımından kaynaklanan herhangi bir bilgi için herhangi bir kişinin uğrayacağı herhangi bir kayıp veya zarar için hiçbir sorumluluk kabul etmemektedir.

Burada yer alan bilgiler, genel bilgi verme amaçlıdır. Burada yer alan bilgilere dayanılarak herhangi bir yatırım kararı verilmemelidir. Bu sunum yatırım tavsiyesi veya yatırım danışmanlığı teşkil etmez.

OYAK Çimento Fabrikaları A.Ş. üçüncü kişilerin bu çerçevedeki işlem ve eylemlerinden sorumlu tutulamaz. OYAK Çimento Fabrikaları A.Ş., bu Sunum veya Bilgilere dayalı yatırımlardan ve / veya işlemlerden veya bu Bilgi ve / veya Sunumun kullanımından doğabilecek zararlardan sorumlu tutulamaz.

## İletişim Bilgileri

**Ali Onur AYGÜN**

Ülke Direktörü - CFO

**Sena ATAY**

Yatırımcı İlişkileri Müdürü

**OYAK Çimento İletişim Bilgileri:**

[yatirimciiliskileri@oyakcimento.com](mailto:yatirimciiliskileri@oyakcimento.com)

[investor.relations@oyakcement.com](mailto:investor.relations@oyakcement.com)

+90 312 220 01 12

*Thank you!*

*謝謝!*

*Dank je!*

*Obrigado/Obrigada!*

*Teşekkürler!*

*Merci!*

*Mulțumesc!*



ÇİMENTO



CIMPOR



GROUP HOLDINGS



ÇİMENTO

